

ব্লেজার/ কোট :

১. লম্বা



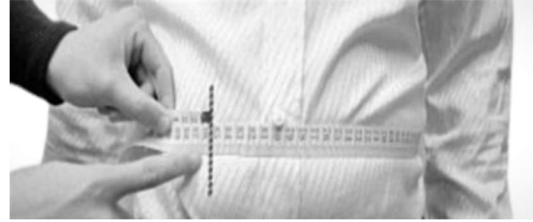
২. বডি



৩. পেট



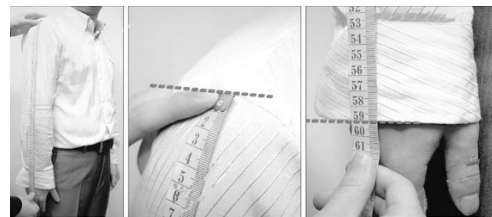
৪. হিপ



৫. পুট



৬. হাতা



৭. হাতার মুহুরী



৮. মাশল



গাইডলাইন :

১. একটা টেইলারের কাছে গিয়ে প্রদত্ত তথ্যগুলো সঠিক ভাবে নিয়ে আসতে হবে।
২. সবগুলো ইঞ্চিতে মাপ নিতে হবে।
৩. এমএসও আইডি, নাম, টেরিটরি কোড, মোবাইল নাম্বার সাথে দিয়ে তথ্য গুলো প্রেরণ করবেন।

ব্লেজার/ কোট :

১. লম্বা
২. বডি
৩. পেট
৪. হিপ
৫. পুট
৬. হাতা
৭. হাতার মুহুরী
৮. মার্শল

প্যান্ট :

১. কোমড়



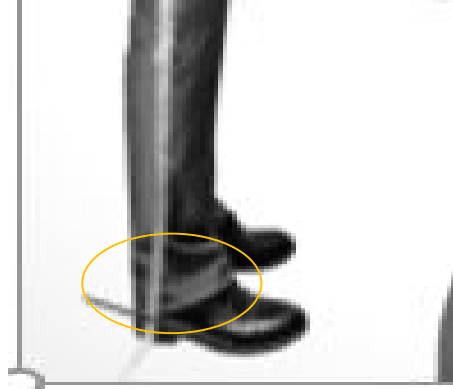
২. হিপ



৩. লম্বা



৪. মুহুরী



৫. রান



৬. রাউন্ড হাই



গাইডলাইন :

১. একটা টেইলারের কাছে গিয়ে প্রদত্ত তথ্যগুলো সঠিক ভাবে নিয়ে আসতে হবে।
২. সবগুলো ইঞ্চিতে মাপ নিতে হবে।
৩. এমএসও আইডি, নাম, টেরিটরি কোড, মোবাইল নাম্বার সাথে দিয়ে তথ্য গুলো প্রেরণ করবেন।

প্যান্ট :

১. কোমড়
২. হিপ
৩. লম্বা
৪. মুহুরী
৫. রান
৬. রাউন্ড হাই